



HANDLEIDING VOLLEYSPIKE
VOOR JEUGDWEDSTRIJDEN
SEIZOEN 2023-2024

NOTEREN WEDSTRIJDGEGEVENS

VERSIE 1.2 BUILD 118

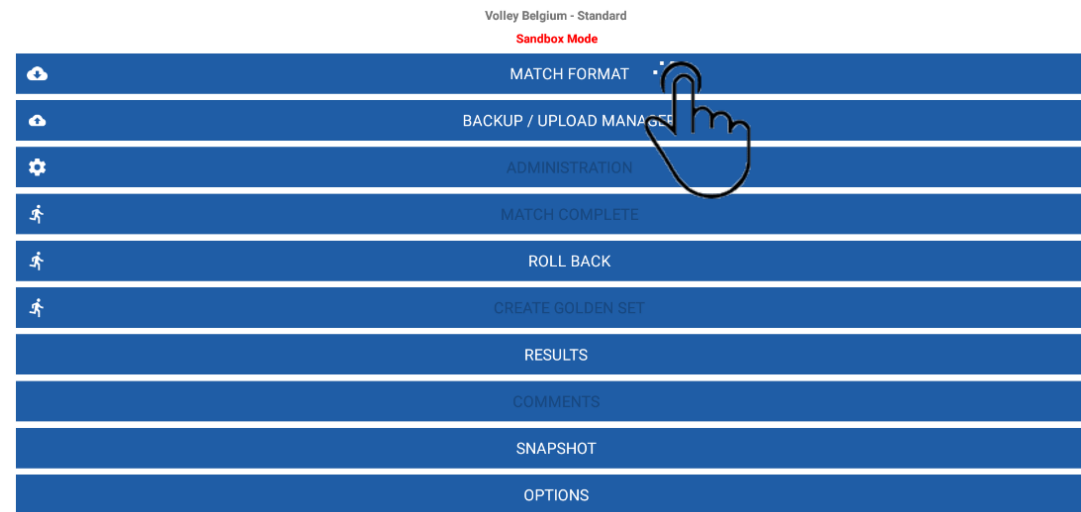


MEERDERE WEDSTRIJDEN OP 1 TABLET

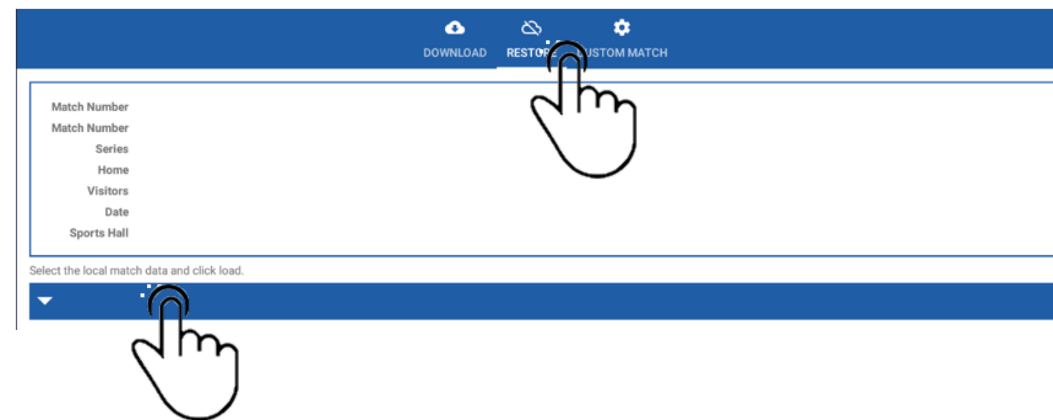
Meerdere wedstrijden tegelijk op 1 tablet is mogelijk.

1. Via MATCH FORMAT kan je verschillende wedstrijden opladen in de tablet.
2. Hoe wisselen tussen wedstrijden?
 - Selecteer RESTORE
 - Select local match data
 - Selecteer de wedstrijd waarvoor je de gegevens wil ingeven
 - Click OK
3. Je kan wisselen tussen wedstrijden totdat ze opgeladen zijn.

1



2



3



BESLISSING RVB VOLLEY ANTWERPEN

De RvB Volley Antwerpen heeft beslist dat:

- een markeerder verplicht is bij :
 - alle jeugdwedstrijden waarvoor een officiële scheidsrechter is aangeduid
 - alle jeugdwedstrijden van niveau 1
 - alle jeugdwedstrijden van de provinciale bekercompetitie
- in niveau 2 en lager :
 - VolleySpike Lite gebruikt wordt
 - de setstanden en sancties onmiddellijk na de wedstrijd moeten ingegeven worden
 - kapiteins (en coaches) tekenen na ingave van deze gegevens af op de tablet
 - een markeerder is bij deze wedstrijden dus niet verplicht

PRAKTISCHE WERKWIJZE

Bij de wedstrijden waar een markeerder verplicht is
wordt een volledige markering uitgevoerd
identiek aan de seniorwedstrijden

PRAKTISCHE WERKWIJZE

Bij de wedstrijden van niveau 2 en lager
wordt VolleySpike Lite gebruikt



INGEVEN VAN DE
WEDSTRIJDGEGEVENS
IN VOLLEYSPIKE LITE



TOSS EN AFTEKENEN

In VolleySpike Lite
moeten de resultaten van de toss
niet ingegeven worden


AFTEKENEN

Na de administratie zijn we opnieuw in het hoofdmenu.
Nu gaan we het 'wedstrijdblad' laten aftekenen.

1. Selecteer SETUP FIRST SET in het hoofdmenu
2. Selecteer SIGN OFF

Als je volledig naar beneden scrolt
worden de SIGN opties zichtbaar

1



2

Match Number: WP2DA-0034 normal

SHIRTNO		NAME		LICENSE	
Davo Wevelgem B		Teams		VBC Goverhal Deerlijk A	
		Players			
1		Verscheure Paulien 0468490	Himpe Svenja 0542683		1
2		Baelen Morgane 0500283	Vinquier Stephanie 0466344		2
4		Carette Celine 0559983	Van Meerhaeghe Laurenza 0011360		3
5		Bossuyt Margaux 0514593	De Paepe Kimberly 0490134		4
6		Demey Anke 0500762	Sonneville Ruth 0572647		5
7		Lezy Diete 0537901	(c) Lagrange Shana 0485269		6
8		(c) Van Tieghem Loes 0503053	Vanwynsberghe Lisa 0503323		7

HOME CAPTAIN SIGN

HOME COACH SIGN

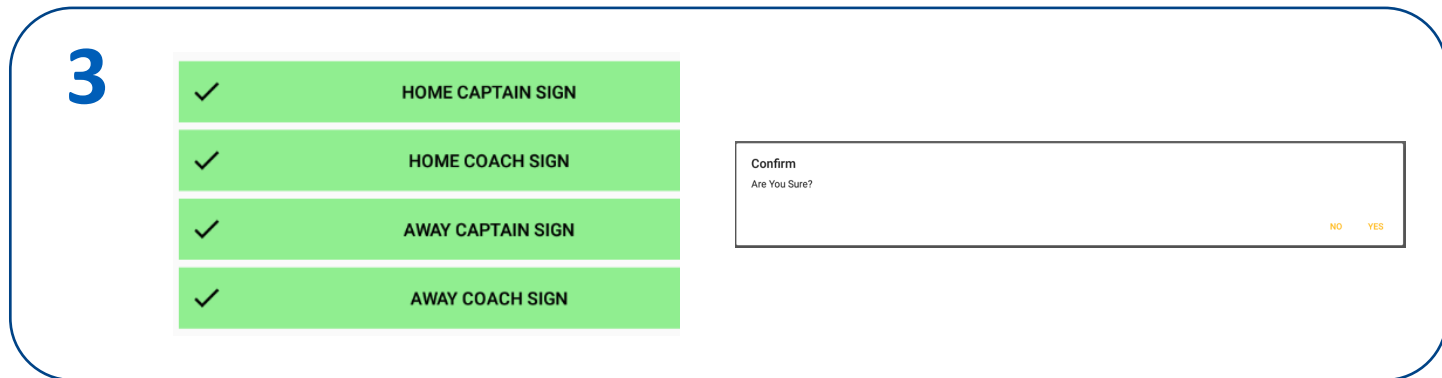
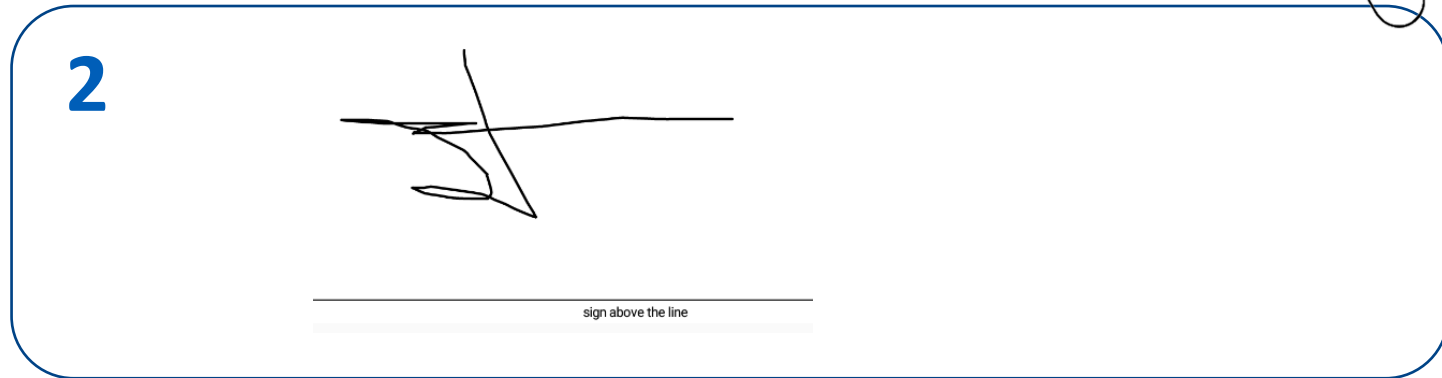
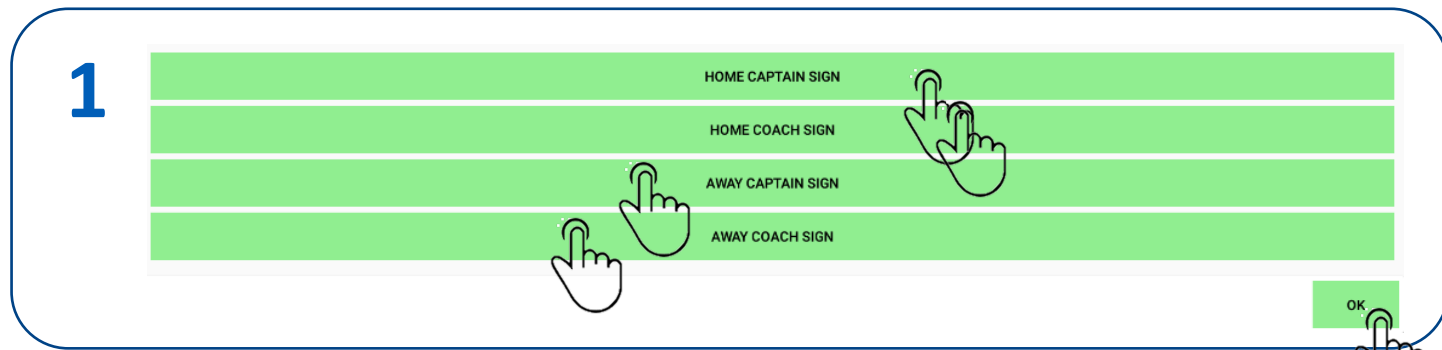
AWAY CAPTAIN SIGN

AWAY COACH SIGN

OK

AFTEKENEN

1. Selecteer de verschillende SIGN velden
 - Bevestig met OK
2. Aftekenen boven de lijn
 - Bevestig met OK
3. Herhaal dezelfde procedure voor de andere personen.
 - Wanneer alles in orde is zie je een zwart vinkje staan naast diegene die getekend heeft.
 - Bevestig met OK en Confirm met YES.



OPSTELLINGEN INGEVEN

In VolleySpike Lite moeten er geen opstellingen ingegeven worden

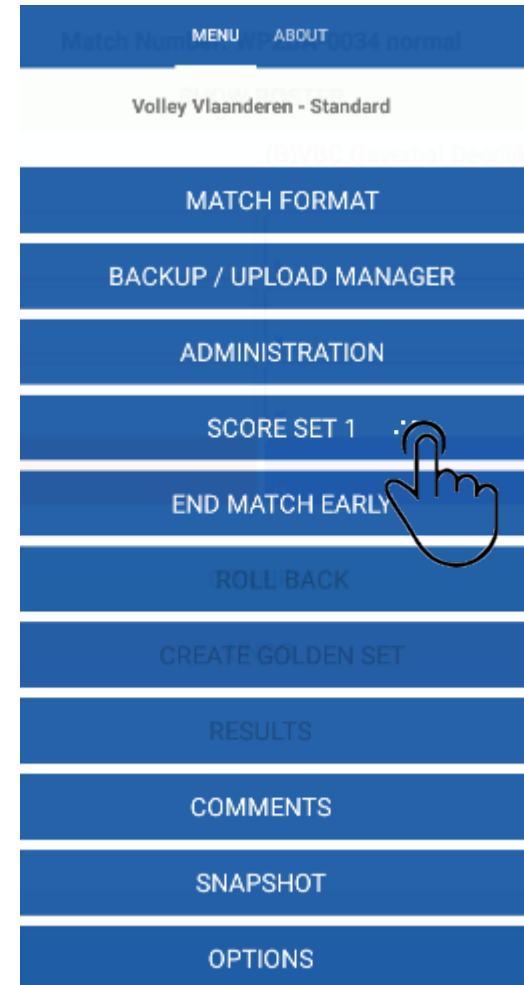
SCORING SET 1

Nu de administratie en aftekenen gedaan zijn kunnen we starten met het scoren van de eerste set.

We zijn nu terug in het hoofdmenu.

1. Selecteer SCORE SET 1

1



SCORING SET 1

We moeten nu het aantal sets kiezen.

1. Selecteer het aan aantal sets

- Voor jeugdwedstrijden 4 FIXED SETS
- Bij setstand 2-2 wordt automatisch een 5e set aangemaakt !

1

Select the Required Number of Sets for Youth competition

Reserven wedstrijd	3 FIXED SETS
Jeugd wedstrijd	4 FIXED SETS
	5 FIXED SETS

Select the Required Recreation Match

	2 WINNING SETS
	3 WINNING SETS

SCORING SET 1

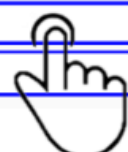

1. Vul de setstand in.
2. Bevestig het resultaat

We kunnen hier ook eventuele sancties invullen
Zie sancties verder in de handleiding.

1

WP2DA-0034(Res)
First Set
0-0

TEAM A (DAVO WEVELGEM B)		TEAM B (VBC GAVERHAL DEERLIJK A)
Score		Score
25		21
SANCTIONS		SANCTIONS




2

Results

Team A				Results		Team B			
TO	S	W	P	SET	Duration	P	W	S	TO
0	0	1	25	1	(3)	21	0	0	0
0	0	0	0	2	(0)	0	0	0	0
0	0	0	0	3	(0)	0	0	0	0
0	0	0	0	4	(0)	0	0	0	0
0	0	0	0	5	(0)	0	0	0	0
0	0	1	25	(3)		21	0	0	0
14:08:32									
Winner									

OK



SCORING VOLGENDE SETS

We werken de sets verder af volgens de procedure hierboven, let op dat jeugdcompetitie altijd naar 4 sets gespeeld wordt,

Wanneer de stand na 4 sets 2-2 is dan wordt een tie break gespeeld. VolleySpike maakt dan een 5e sets aan.

The image displays three sequential screenshots of the VolleySpike application interface, labeled SET 3, SET 4, and SET 5. Each screenshot shows a menu with the following items: MENU, ABOUT, Volley Vlaanderen - Standard, MATCH FORMAT, BACKUP / UPLOAD MANAGER, ADMINISTRATION, START SET X (where X is 3, 4, or 5), END MATCH EARLY, ROLL BACK, CREATE GOLDEN SET, RESULTS, COMMENTS, SNAPSHOT, and OPTIONS. A hand cursor is shown pointing to the 'START SET X' option in each screenshot.

The image features a white background with two blue decorative elements. At the top left, there is a blue shape that resembles a jagged, mountain-like silhouette. At the bottom right, there is another blue shape, also resembling a jagged, mountain-like silhouette, mirroring the one at the top. Centered between these shapes is the word "SANCTIES" in a blue, sans-serif font.

SANCTIES

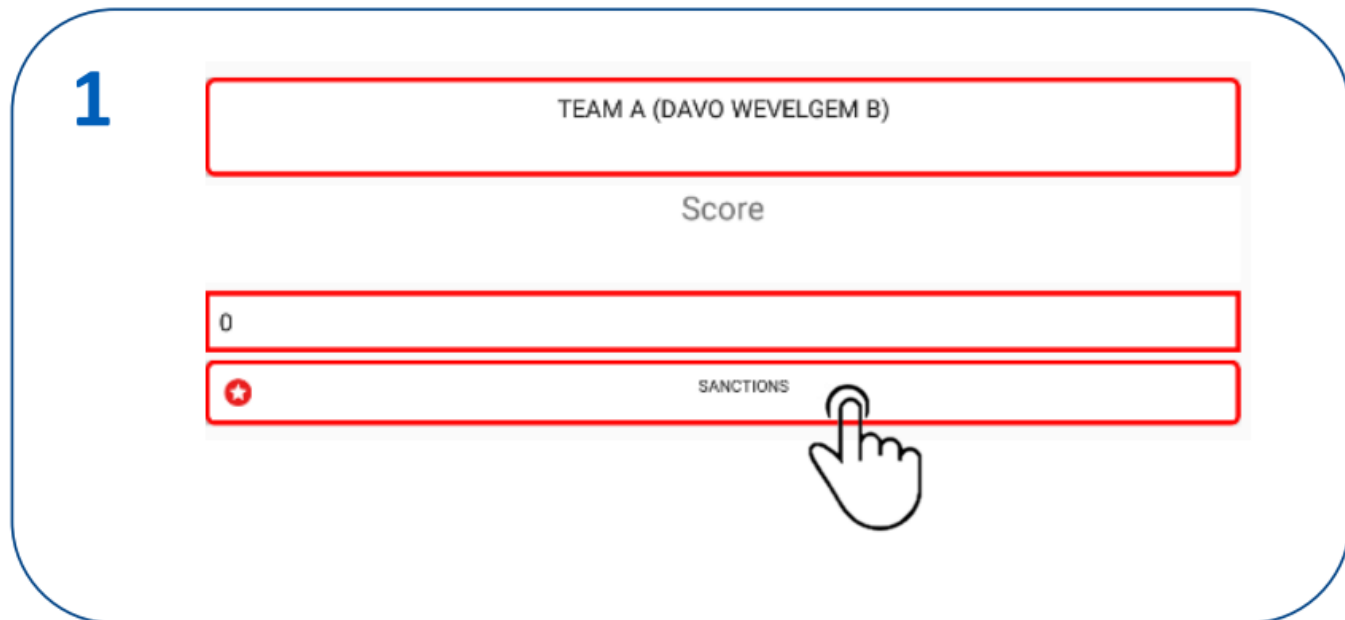
SPECIFIEKE SPELFASES

SANCTIES

Indien tijdens een set een speler of staff lid een gele of rode kaart kreeg vullen we dit in na het ingeven van de punten van die set

1. In het SET SCORING scherm selecteren we SANCTIONS
2. Selecteer de speler of het staff lid die een sanctie kreeg
3. Selecteer WARNING (gele kaart) of PENALTY (rode kaart)

1



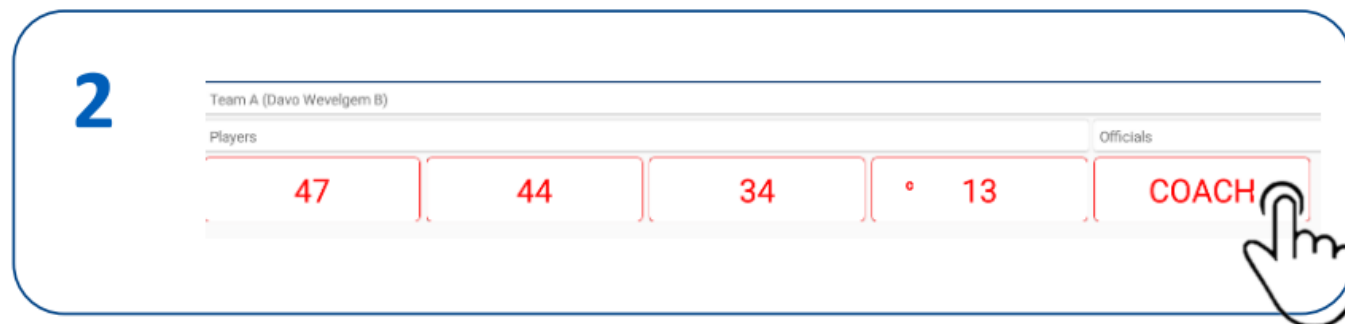
TEAM A (DAVO WEVELGEM B)

Score

0

SANCTIONS

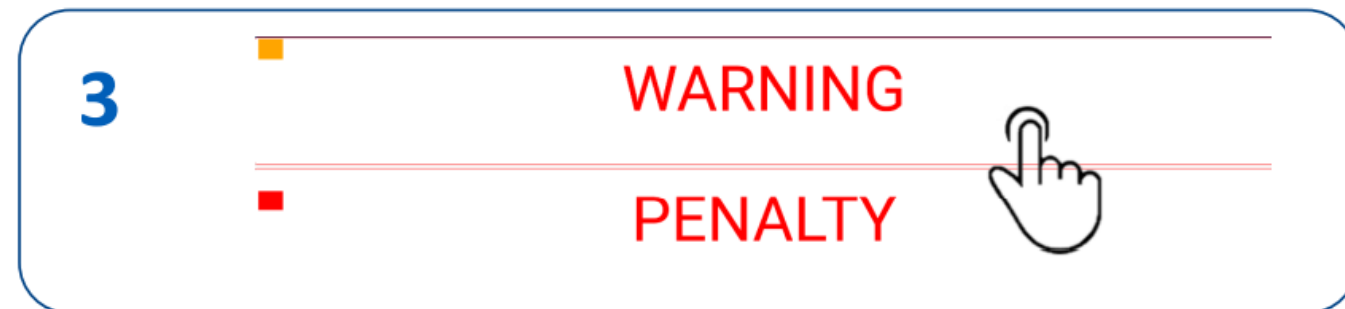
2



Team A (Davo Wevelgem B)

Players	Officials
47	COACH
44	
34	
13	

3



WARNING

PENALTY



WEDSTRIJD AFSLUITEN

WEDSTRIJD AFSLUITEN

Na het matchpunt keren we terug naar het hoofdscherm

Merk op: match is nu 'COMPLETE' zie rode pijl

Indien er opmerkingen zijn moeten we deze nu eerst invullen via COMMENTS



1

	MATCH FORMAT
	BACKUP / UPLOAD MANAGER
	ADMINISTRATION
	MATCH COMPLETE
	END MATCH EARLY
	ROLL BACK
	CREATE GOLDEN SET
	RESULTS
	COMMENTS
	SNAPSHOT
	OPTIONS

Match complete

Comments indien nodig

NOTEREN ONREGELMATIGE DEELNAME

We melden via comments op vraag van de coach als er een ploeg met een onregelmatige deelname heeft gespeeld

Nadat alle opmerkingen zijn ingevoerd, selecteren we "Results"

1

The screenshot shows a vertical menu with the following items: MATCH FORMAT, BACKUP / UPLOAD MANAGER, ADMINISTRATION, MATCH COMPLETE, END MATCH EARLY, ROLL BACK, CREATE GOLDEN SET, RESULTS, COMMENTS, SNAPSHOT, and OPTIONS. A red arrow labeled 'Match complete' points to the 'MATCH COMPLETE' item. A red arrow labeled 'Comments indien nodig' points to the 'COMMENTS' item. A hand cursor icon is positioned over the 'RESULTS' item.

🏠	MATCH FORMAT
📁	BACKUP / UPLOAD MANAGER
⚙️	ADMINISTRATION
🏆	MATCH COMPLETE
🏆	END MATCH EARLY
🏆	ROLL BACK
🏆	CREATE GOLDEN SET
	RESULTS
	COMMENTS
	SNAPSHOT
	OPTIONS

WEDSTRIJD AFSLUITEN

Na het matchpunt keren we terug naar het hoofdscherm en kan de markeerder de wedstrijd afsluiten en opladen.

Indien alle comments OK zijn, dan kunnen we aftekenen.

1. Selecteer **SIGN OFF**

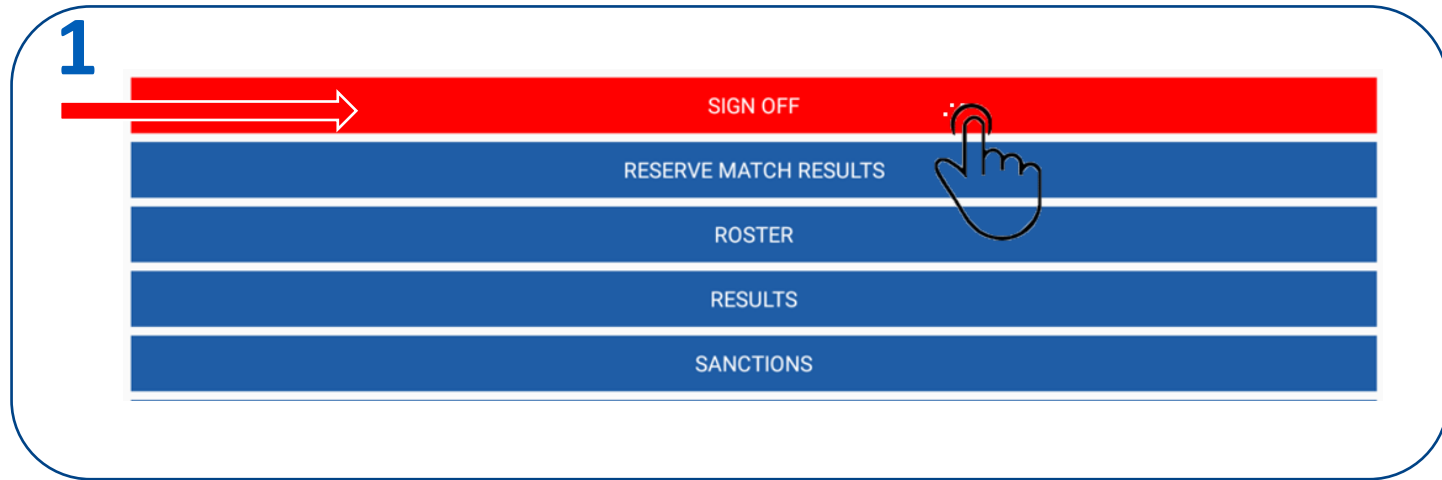


WEDSTRIJD AFSLUITEN

1. Klik op SIGN OFF
2. We laten iedereen tekenen

**Bij wedstrijden U11 – U13 en U15
tekenen kapitein en coach in het vak "Captain"**

Indien er iets verkeerd loopt bij het tekenen kan je via 're-sign' de handtekeningen verwijderen





SPECIFIEKE GEVALLEN



SPECIFIEKE GEVALLEN

ROLL BACK

Van zodra een set/match gewonnen is, springt VolleySpike naar hoofdmenu. Maar wat als markeerder zich had vergist of scheidsrechter laat punt herspelen?

We kunnen laatste situatie terugbrengen via menu ROLL BACK.

1. In hoofdmenu selecteer ROLL BACK
2. Bevestig rollback met OK
3. Vanaf nu is de laatste set opnieuw beschikbaar, voorbeeld hier set 3
4. We kunnen nu het laatste punt opnieuw ingeven



SPECIFIEKE GEVALLEN OPNIEUW TEKENEN NA WEDSTRIJD

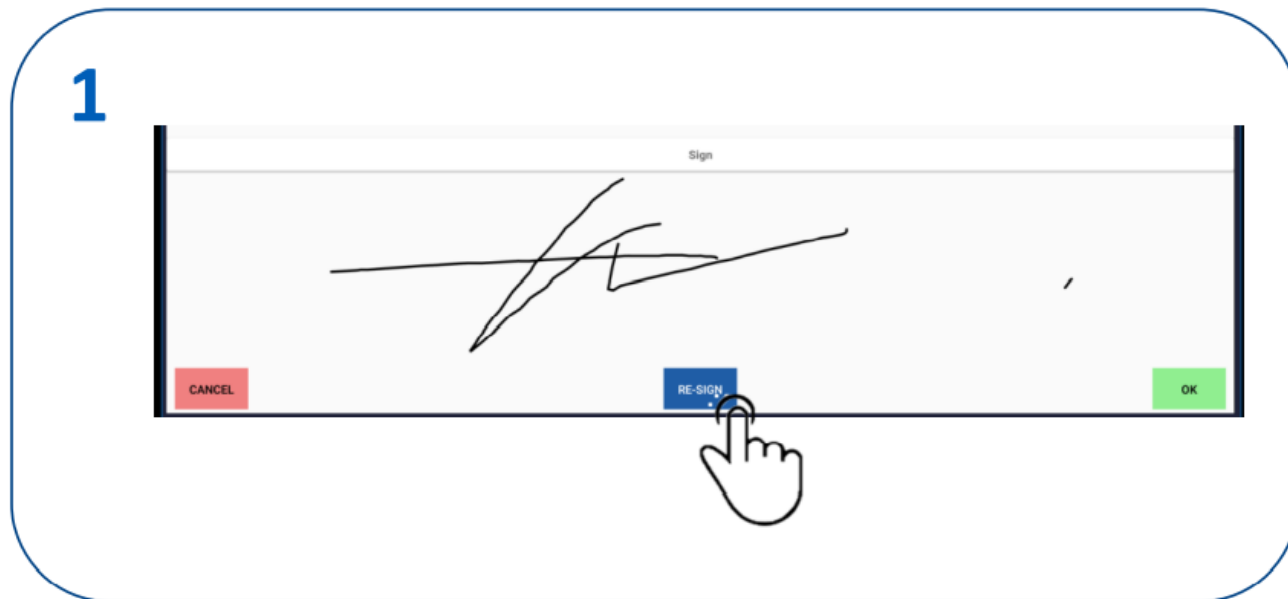
Van zodra één iemand getekend heeft na de wedstrijd dan kan er niets meer in comments ingevuld worden.

Indien er nog geen confirm werd uitgevoerd in SIGN-OFF kunnen we nog terugkeren naar COMMENTS via de volgende procedure.

1. Selecteer in SIGN OFF iedereen die reeds getekend heeft en selecteer RE_SIGN.
2. Bevestig met OK (staat iets lager)
3. Herhaal dit voor iedereen die reeds had getekend.

Van zodra alle witte vinkjes in het SIGN-OFF scherm weg zijn, kunnen we opnieuw naar COMMENTS

Nadat COMMENTS zijn ingegeven kan iedereen opnieuw tekenen.



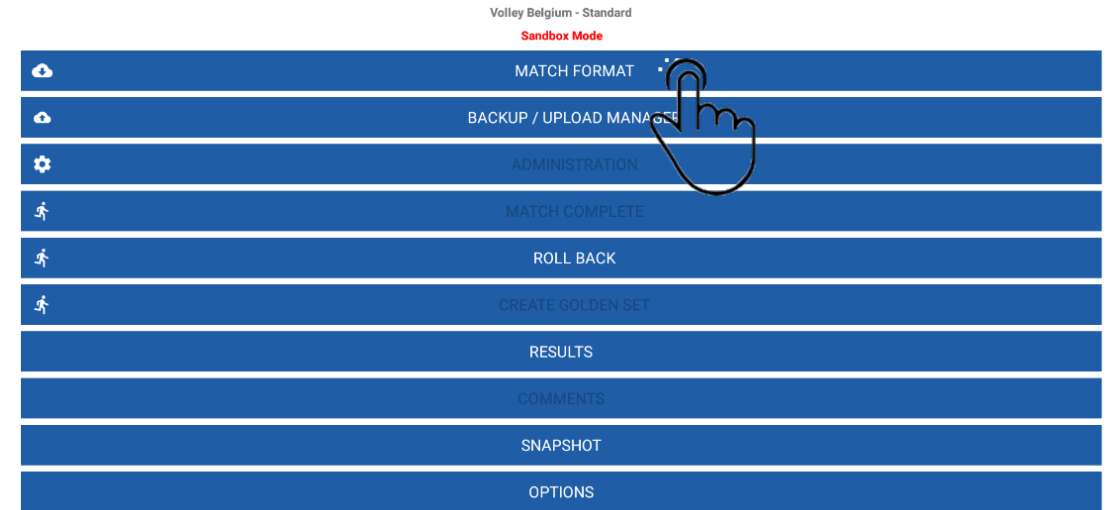
HERSTEL MATCH (RESTORE)

Wanneer VolleySpike crashed kunnen we bijna altijd de laatste situatie terugzetten.

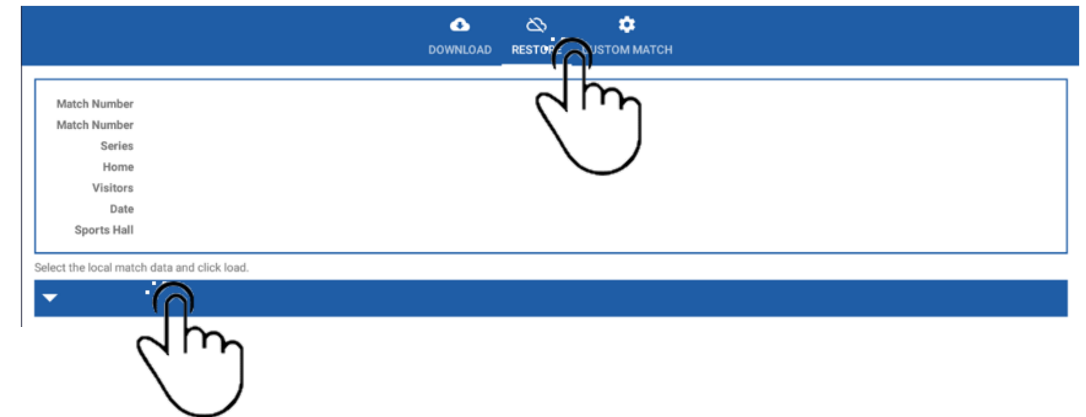
LET OP: doe zeker geen nieuwe download van de wedstrijd zoals beschreven in administration, dit zal de gegevens overschrijven !

1. Ga naar MATCH FORMAT
2. Selecteer RESTORE
3. Selecteer de wedstrijd waarmee je bezig was, bevestig met OK
4. De wedstrijd is opnieuw beschikbaar, ga nu verder waar je gebleven was


1



2



3



4





EINDE HANDLEIDING