



HANDLEIDING VOLLEYSPIKE
VOOR JEUGDWEDSTRIJDEN
SEIZOEN 2023-2024

**VOOR PLOEGVERANTWOORDELIJKEN
EN SCHEIDSRECHTERS**

VERSIE 1.2 BUILD 118

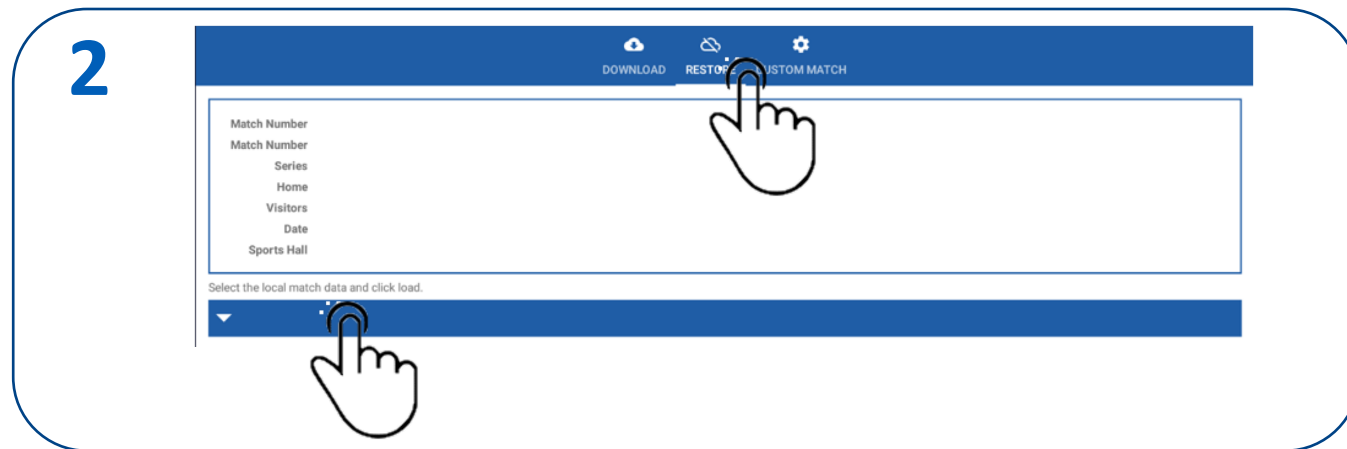





OPSTARTEN VAN EEN WEDSTRIJD

Er kunnen meerdere wedstrijden tegelijk op 1 tablet opgeladen worden.

1. Via MATCH FORMAT kan je de opgeladen wedstrijden opzoeken zonder dat een verbinding met internet noodzakelijk is
2. Hoe zoek je jouw wedstrijd op?
 - Selecteer MATCH FORMAT en dan RESTORE
 - Select local match data
 - Selecteer de wedstrijd
 - Click OK





WEDSTRIJD

VOORBEREIDING



1

Voor de match administratie moeten we dus niet meer met internet verbonden zijn

In de volgende stappen gaan we de spelers, staff en scheidsrechters activeren

1. Nu gaan we eerst de spelers aanduiden van de thuisploeg
Selecteer de Thuisploeg

SHOW ROSTER

DAVO WEVELGEM PLAYERS

DAVO WEVELGEM STAFF

KERDAVO AVELGEM PLAYERS

KERDAVO AVELGEM STAFF

EDIT OFFICIALS



- Aanduiden van aanwezige spelers (Select all)
- Aanduiden van aanwezige spelers (Select 1 per 1)
- Aanduiden van kapitein (captain aanvinken)
- Aanduiden van liberos (liberos aanvinken, afhankelijk van reeks)
- Onderaan zie je het aantal geselecteerde spelers
- Druk op DONE wanneer je klaar bent.

Player:(12) Captains:(1) Liberos:(2)

- **Voor competitie matches kunnen we geen libero aanduiden, dit kan wel voor Beker (CUP) wedstrijden.**

1 BEKER

Team: Davo Wevelgem

n° 1: Casier Mare - 0009977

Select Captain Libero



n° 2: Chiers Clara - 0020275

Select Captain Libero



n° 3: Duhamel Lore - 0015283

Select Captain Libero



n° 7: Debeuf Lina - 0015284

Select Captain Libero



n° 13: Declercq Sien - 0024629

Select Captain Libero



n° 19: Hallez Julie - 0024109

Select Captain Libero



Player:(10) Captains:(1) Liberos:(0)

2 COMPETITIE

Team: Davo Wevelgem B

n° 13: Festjens Henriette - 0023903

Select Captain



n° 34: Demeurisse Margo - 0029090

Select Captain



n° 44: Daels Riene - 0023903

Select Captain



n° 47: Deschoemaeker Axelle - 0024229

Select Captain



Geen libero



Indien er spelers ontbreken in de deelnemerslijst kunnen we spelers toevoegen.

1. Selecteer 'ADD PLAYER NO.'

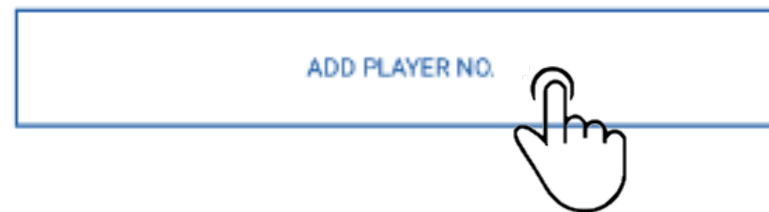
2. Vul het licentie en shirtnummer in + selecteer OK

- Opgepast het licentienummer bestaat steeds uit 7 cijfers
- **Ook de nullen vooraan invullen**
- De naam van de speler wordt automatisch ingevuld.
- Apart toegevoegde spelers staan in de lijst in **GROENE TEKST**.
- De speler is automatisch geactiveerd in de lijst

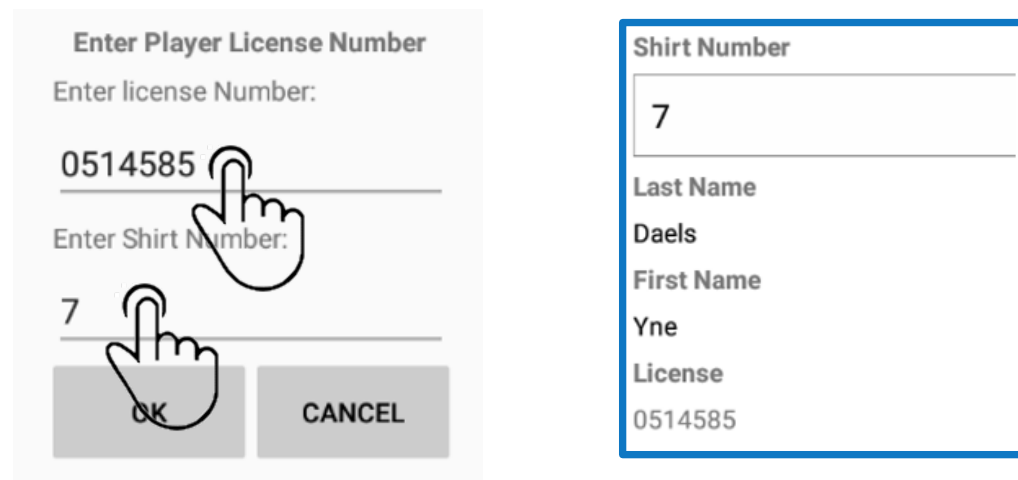
3. Na toevoegen kunnen we de foto downloaden

- De foto is nodig voor de controle door de scheidsrechter.
- **LET OP: hiervoor moeten we met internet verbonden zijn.**
- Indien de foto niet beschikbaar is, moet de lidkaart voorgelegd worden aan de scheidsrechter

1



2

A form titled "Enter Player License Number" with two input fields. The first field is labeled "Enter license Number:" and contains "0514585". The second field is labeled "Enter Shirt Number:" and contains "7". Below the fields are "OK" and "CANCEL" buttons. To the right is a summary table with a blue border.

Shirt Number	
7	
Last Name	
Daels	
First Name	
Yne	
License	
0514585	

3

A dialog box with a white background and a thin black border. It contains the text "Download Images" and "There are missing images do you wish to download". At the bottom right, there are two buttons labeled "NO" and "YES".

AANPASSEN SHIRTNUMMER

Stel dat speler met nummer 5 eigenlijk met nummer 18 speelt ?

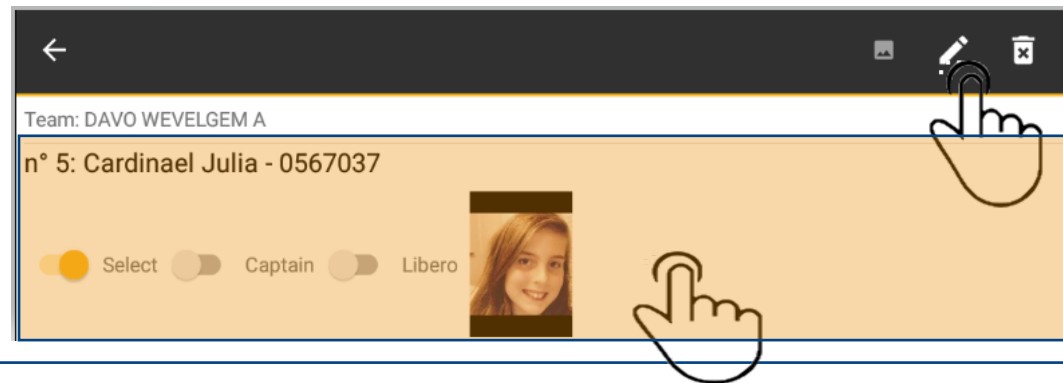
1. Selecteer de speler in de lijst en blijf drukken totdat het potlood verschijnt.

Druk op het potlood.

2. Pas het shirtnummer aan.

3. De speler met aangepast nummer in de spelers lijst.

1



2

Shirt Number

5

Last Name

Cardinael

First Name

Julia

License

0567037

Shirt Number

18

Last Name

Cardinael

First Name

Julia

License

0567037

3

n° 18: Cardinael Julia - 0567037



Select



Captain



Libero



BESLISSING RVB VOLLEY ANTWERPEN

De RvB Volley Antwerpen heeft beslist dat:

- een markeerder verplicht is bij :
 - alle jeugdwedstrijden waarvoor een officiële scheidsrechter is aangeduid
 - alle jeugdwedstrijden van niveau 1
 - alle jeugdwedstrijden van de provinciale bekercompetitie
- in niveau 2 en lager :
 - VolleySpike Lite gebruikt wordt
 - de setstanden en sancties onmiddellijk na de wedstrijd moeten ingegeven worden
 - kapiteins (en coaches) tekenen na ingave van deze gegevens af op de tablet
 - een markeerder is bij deze wedstrijden dus niet verplicht

ADMINISTRATIE STAFF

In de volgende stappen gaan we de STAFF activeren

1. Selecteer STAFF thuisploeg



TIP:

PLAYERS thuisploeg staat nu in witte tekst = selectie is OK

Zolang de tekst ROOD blijft is de selectie nog niet OK

1

SHOW ROSTER

DAVO WEVELGEM B PLAYERS

DAVO WEVELGEM B STAFF

VBC GAVERHAL DEERLIJK A PLAYERS

VBC GAVERHAL DEERLIJK A STAFF

EDIT OFFICIALS



ADMINISTRATIE STAFF

1. Selecteer STAFF thuisploeg

- Coach (**VERPLICHT**)
- Score Keeper (Markeerder : niet verplicht bij wedstr niv 2)
- Field Deputy (Terreinafgevaardigde **VERPLICHT**)

**Er mag bij de wedstrijden
waar een markeerder verplicht is
als markeerder en terreinafgevaardigde
dezelfde persoon vermeld worden.**



**Deze persoon kan enkel terreinafgevaardigde zijn
voor de wedstrijd waar hij markeerder is**

1. LET OP:

- Zonder coach kan er geen assistant coach worden aangeduid

1

SELECT ALL

Petit Jan(Coach)0063403

Select



Desloovere Bertrand(Score Keeper 1)0145132

Select

Van Der Beken Karel(Field Deputy)0507779

Select

2

The warnings below need to be resolved before you can start the set.


Away Team

No Assistant Coaches allowed without a coach ✓

ADMINISTRATIE STAFF

1. Indien er andere of extra staff nodig is, kan je deze toevoegen via ADD OFFICIAL.
2. Vul alle info in
 - LET OP: licentie nummer STAFF wordt niet gecontroleerd op correctheid.
3. Activeer de extra STAFF

1



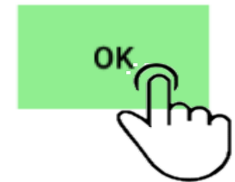
2

Last Name
Kine

First Name
Frans

license
05442678

Role
▼ Physiotherapist



3

SELECT ALL

Petit Jan(Coach)0063403
 Select

Desloovere Bertrand(Score Keeper 1)0145132
 Select

Van Der Beken Karel(Field Deputy)0507779
 Select

Kine Frans(Physiotherapist)05442678
 Select



ADMINISTRATIE

SPELERS EN STAFF BEZOEKERS

- Nu de administratie van de thuisploeg in orde is, is het aan de beurt aan de bezoekers.
- Overhandig daarvoor de tablet aan de verantwoordelijke van de bezoekers.
- De verantwoordelijke van de bezoekende club zal spelers en staff ingeven via dezelfde procedure als de thuisploeg.

1

SHOW ROSTER

DAVO WEVELGEM B PLAYERS

DAVO WEVELGEM B STAFF

VBC GAVERHAL DEERLIJK A PLAYERS

VBC GAVERHAL DEERLIJK A STAFF

EDIT OFFICIALS



ADMINISTRATIE SCHEIDSRECHTERS

- Nu de administratie van de thuisploeg en bezoekers in orde zijn, is het aan de beurt om de scheidsrechters te activeren.

- Overhandig de tablet aan de scheidsrechter die zichzelf zal activeren

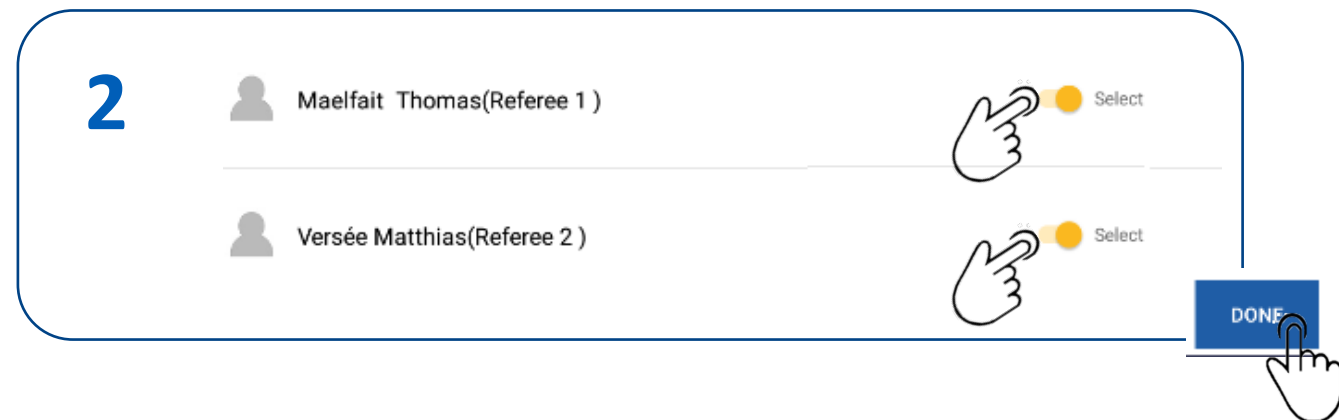
1. Selecteer EDIT OFFICIALS

- Optioneel: download de images van de scheidsrechters



2. Activeer de scheidsrechters en selecteer DONE

Bij jeugdwedstrijden waarvoor geen officiële scheidsrechter is aangeduid moet de jeugdscheidsrechter via de knop "Add Official" zijn naam, voornaam, lidnummer en rol ingeven



ADMINISTRATIE BEVESTIGEN

- Wanneer alle items in administratie in witte tekst staan, is alles overeenkomstig het ontmoetingsreglement ingevuld en kunnen we terugkeren naar het hoofdmenu

1. Selecteer DONE om terug te keren naar hoofdmenu.

Hiermee is de administratie klaar

**De scheidsrechter gebruikt het scherm
SHOW ROSTER
om de truinummers van de spelers na te zien**

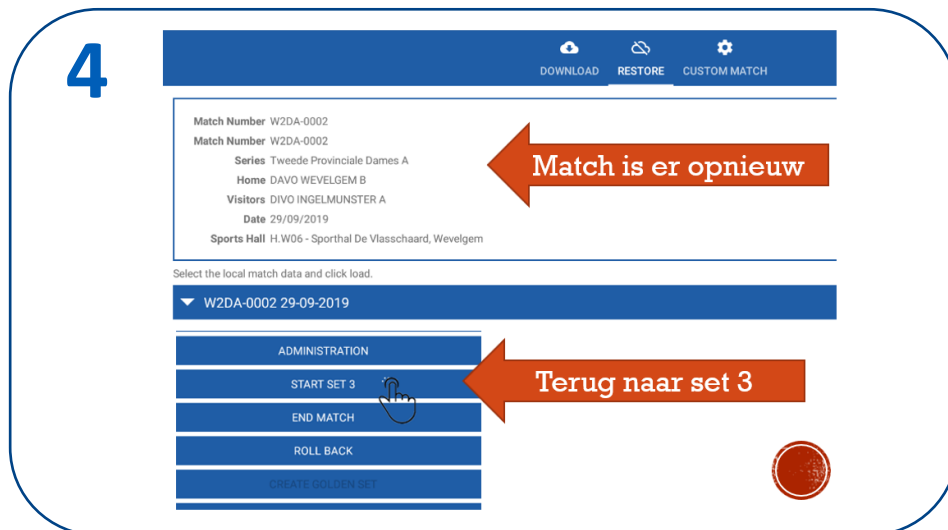
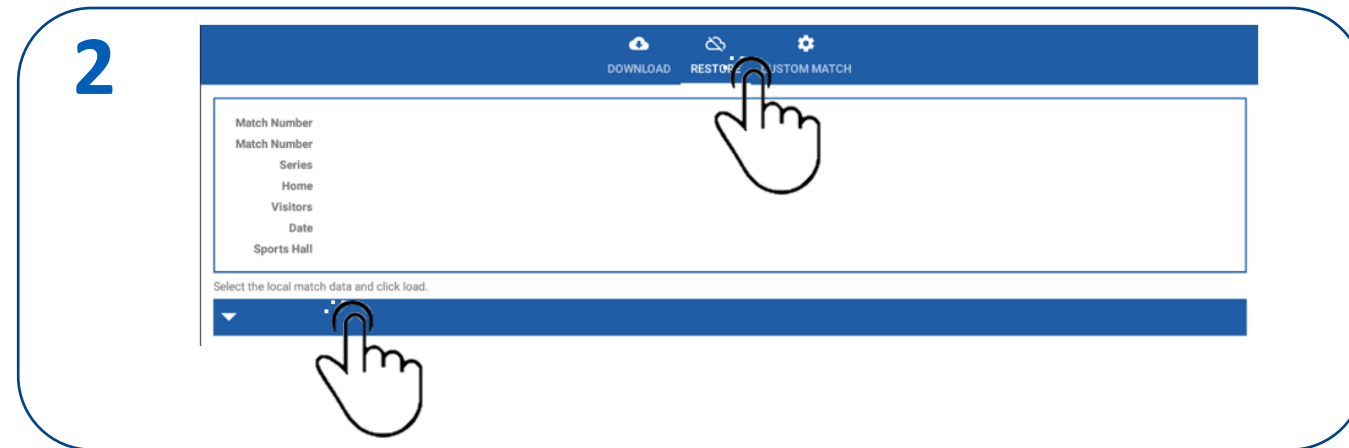



SPECIFIEKE GEVALLEN HERSTEL MATCH (RESTORE)

Wanneer VolleySpike crashed kunnen we bijna altijd de laatste situatie terugzetten.

LET OP: doe zeker geen nieuwe download van de wedstrijd want dit zal de gegevens overschrijven !

1. Ga naar MATCH FORMAT
2. Selecteer RESTORE
3. Selecteer de wedstrijd waarmee je bezig was, bevestig met OK
4. De wedstrijd is opnieuw beschikbaar, ga nu verder waar je gebleven was





EINDE HANDLEIDING